


CRISE DU CORONAVIRUS

Comment faire une attestation de sortie sur mon smartphone ?



Maintenant on peut faire
son attestation dérogatoire de sortie
sur son smartphone.

Ce document vous explique comment:

- créer votre attestation
- retrouver votre attestation
sur votre téléphone.



Pour faire votre attestation,
tapez « **attestation numérique** »
dans Google.

Le site pour faire l'attestation s'appelle
« **COVID19 – Générateur d'attestation de
déplacement dérogatoire** ».

C'est le site pour faire votre attestation.

Pour faire votre attestation,
il faut remplir les cases.

Les cases sont entourées en bleu
quand vous cliquez dessus.

J'écris mon prénom.



Je descends sur le site.

J'écris mon nom.

J'écris ma date de naissance.

J'écris la ville où je suis né.

J'écris le numéro et la rue
de l'adresse où je suis confiné.



Ville
Strasbourg ✓
ex. : Paris
Code Postal
67000 ✓
ex. : 75001
Choisissez un motif de sortie
 Déplacements entre le domicile et le lieu d'exercice de l'activité professionnelle

Je descends sur le site.

J'écris la ville où je suis confiné.

J'écris le code postal de la ville où je suis confiné.



67800

Je descends sur le site.

Il faut cocher la case pour dire pourquoi vous sortez.

Je me déplace pour travailler.

Je me déplace pour faire des courses.

Je me déplace pour raison de santé.

Je me déplace pour aider les personnes fragiles ou pour faire garder mes enfants.



Descendez sur le site.



Déplacements brefs, dans la limite d'une heure quotidienne et dans un rayon maximal d'un kilomètre autour du domicile, liés soit à l'activité physique individuelle des personnes, à l'exclusion de toute pratique sportive collective et de toute proximité avec d'autres personnes, soit à la promenade avec les seules personnes regroupées dans un même domicile, soit aux besoins des animaux de compagnie.

Convocation judiciaire ou administrative.

Participation à des missions d'intérêt général sur demande de l'autorité administrative.

Date de sortie
07/04/2020 ✓

Heure de sortie

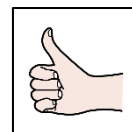
Je me déplace près de chez moi à moins d'1 kilomètre et moins d'une heure.



Je suis convoqué par le tribunal ou la police.

Je dois faire un travail d'intérêt général car j'ai été condamné.

Je confirme la date.



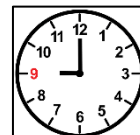
Heure de sortie
16:10 ✓

Générer mon attestation


Ministère de l'Intérieur - DNUM - SDIT

L'attestation est téléchargée sur votre appareil.

J'écris l'heure à laquelle je sors.



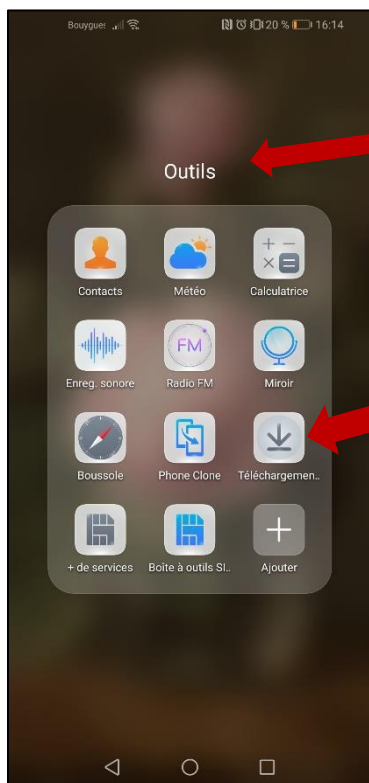
Je clique sur le bouton « Générer mon attestation »



L'attestation est faite en fichier PDF
Mon téléphone l'a téléchargée.

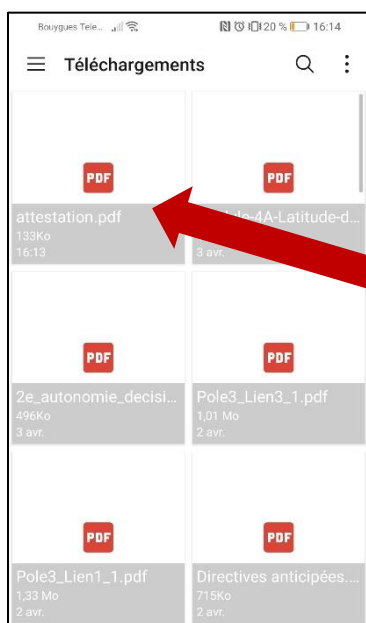


Comment retrouver l'attestation sur mon téléphone ?



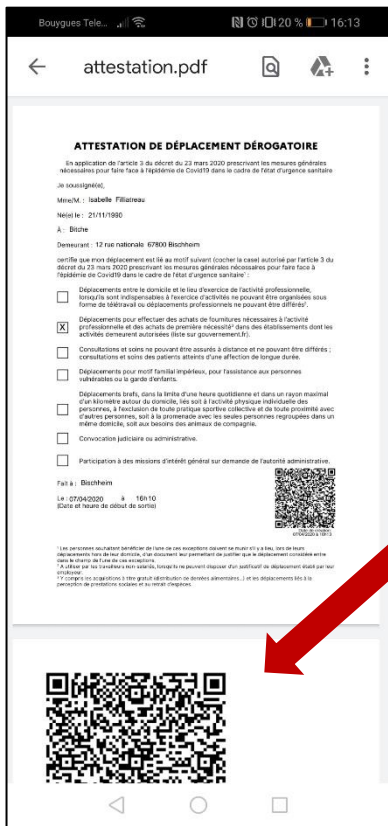
Pour retrouver mon attestation,
je dois aller chercher les téléchargements.
Souvent, on retrouve les téléchargements
dans l'onglet « **Outils** » du téléphone.

Je clique sur « **Téléchargements** »



Je chercher le dernier téléchargement
qui s'appelle « **attestation** ».

Je clique dessus et l'attestation s'ouvre.



L'attestation va s'ouvrir sur mon téléphone.

Si la police me contrôle,
je peux leur présenter l'attestation.



La police va scanner le QR code.

Je dois présenter une pièce d'identité
en plus de mon attestation.

